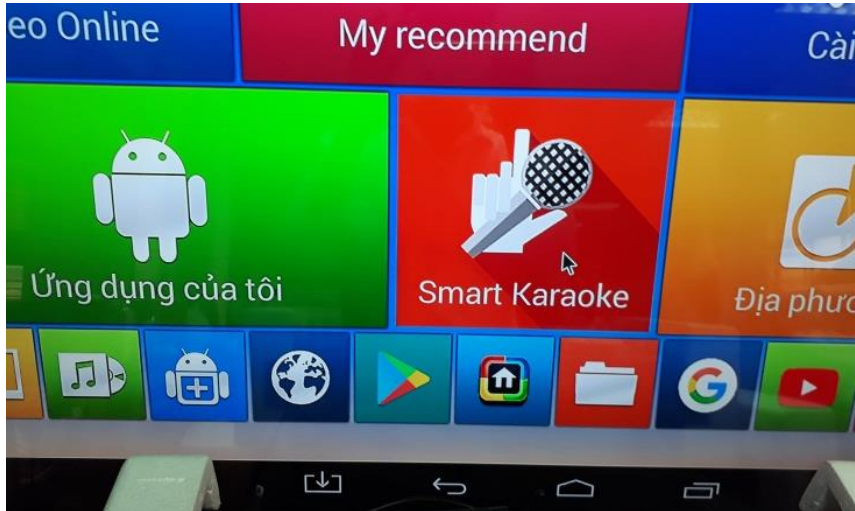
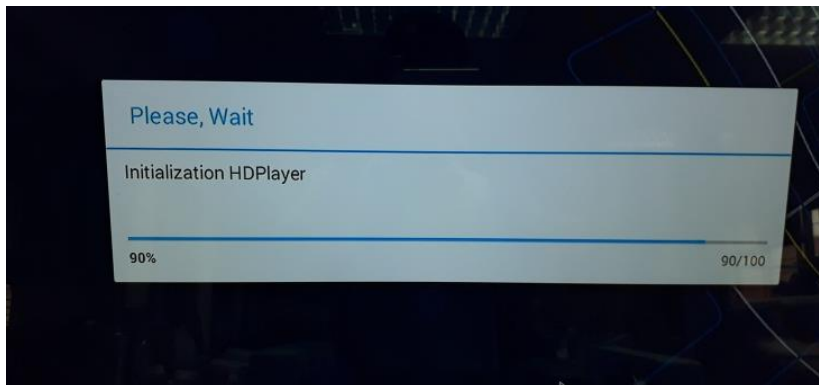


HƯỚNG DẪN SỬ DỤNG PHẦN MỀM SMART KARAOKE MODEL IK-1504, 1505, 1506

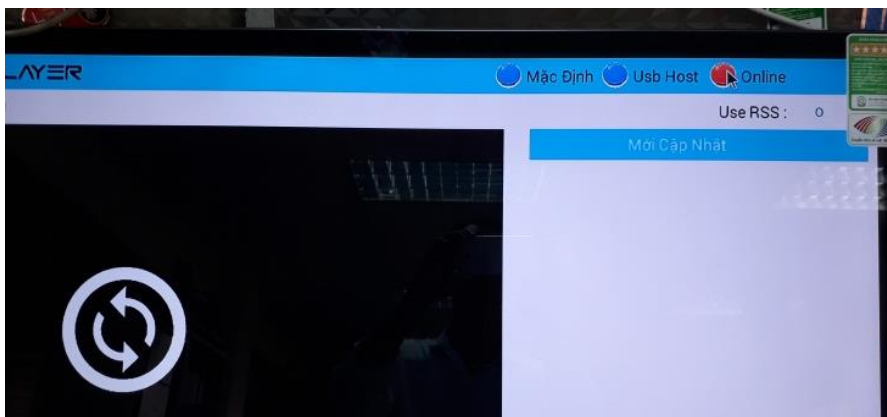
+ Anh, Chị chọn vào ứng dụng **Smart karaoke** bấm chuột trái vào ứng dụng. (*Xem hình*)



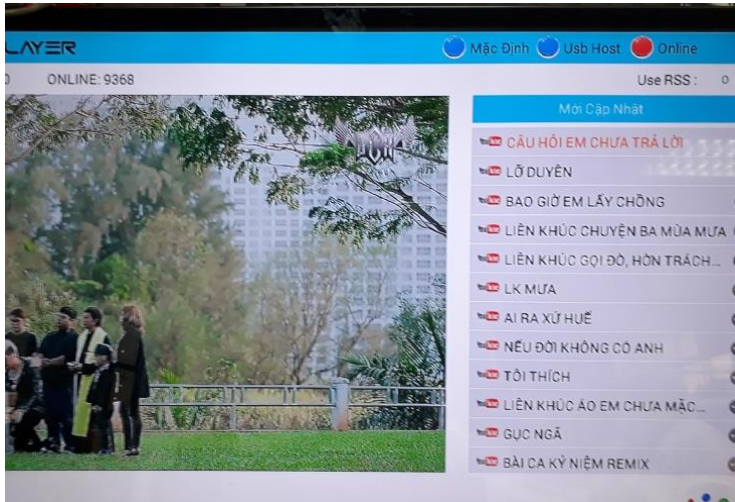
+ Đang vào ứng dụng .(*Xem hình*)



+ Anh, Chị bấm **Online** chờ danh sách bài hát hiện lên (*Xem hình*)
Hình 1:

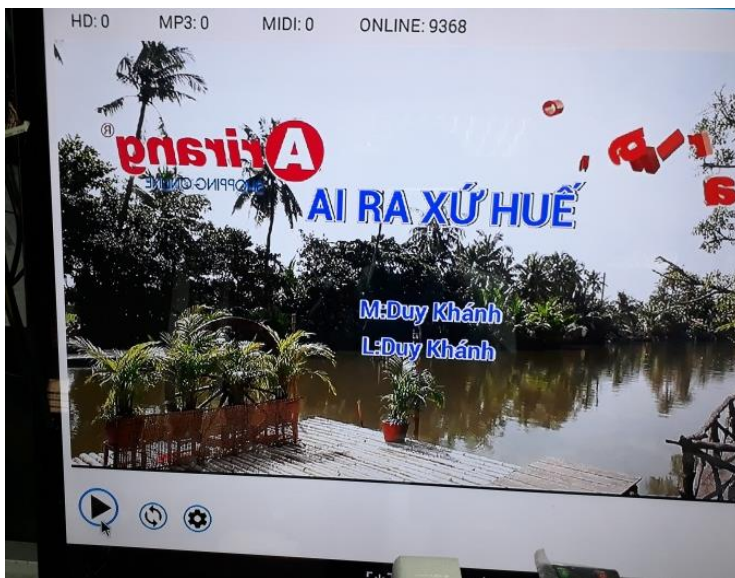


Hình 2:



+ Anh, Chị bấm vào biểu tượng **Play** để mở toàn màn hình (*Xem hình*)


Hình 1 :



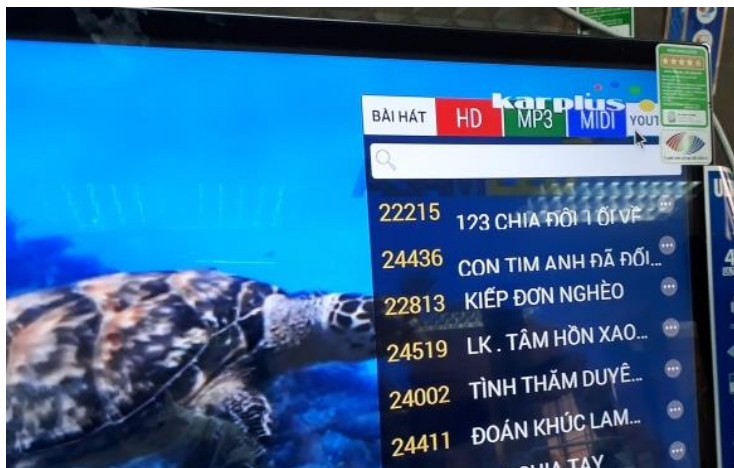
Hình 2:



+ Anh, Chị list chuột vào màn hình để hiện thanh công cụ và bấm vào **biểu tượng 3 gạch** để hiện danh sách bài hát .(xem hình)



+ Anh, Chị chọn vào **Youtube** để hiện danh sách bài hát lên (*Xem hình*)



+ Anh, Chị nhấn vào biểu tượng 3 chấm rồi bấm tiếp vào **dấu 3 gạch** để phát hoặc thêm bài hát (*Xem hình*)



HẾT